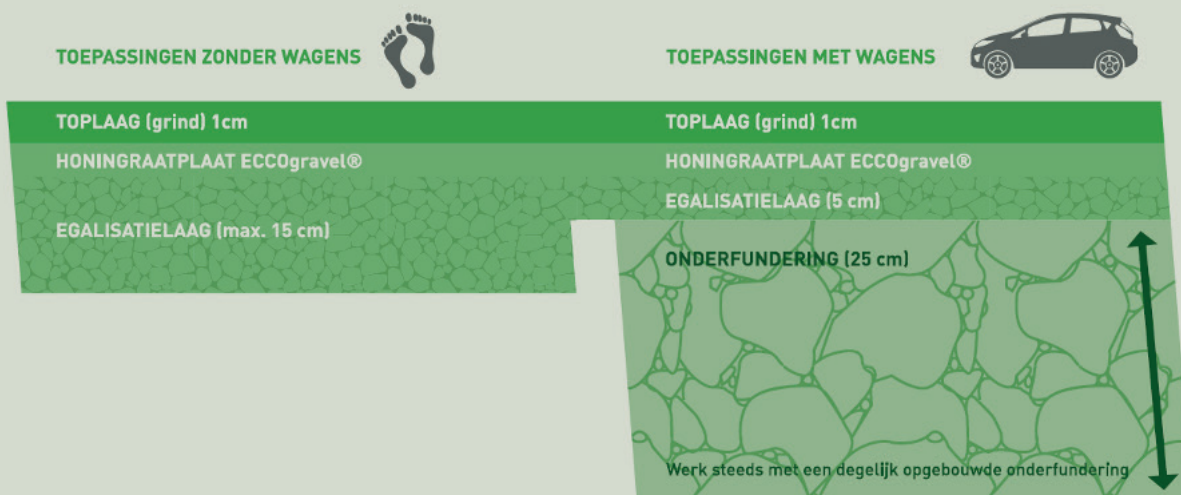


# Verwerkingsvoorschrift ECCOgravel® plaat

## Toplaag

- Het is aan te raden om grindsoorten te nemen waarvan de minimale fractie groter is dan 4 mm. Fijnere fracties kunnen aan de schoenen blijven kleven of tussen de profielen op de banden van de wagen blijven steken. Om een optimale verdichting te krijgen in de honingraat, raden wij aan de maximale diameter van het grind te beperken tot 16 mm.
  - Toepassing zonder wagens: idealiter 4 mm tot 8 mm
  - Toepassingen met wagen; idealiter 8 à 10 mm tot 16 mm



vervolg op pag. 2

### Eindhoven

Ekkersrijt 1212  
5692 AE Son

Tel. 085-080 40 35  
eindhoven@tuinvisie.nl

### Utrecht

Rutherfordweg 75  
3542 CN Utrecht

Tel. 030-241 19 37  
utrecht@tuinvisie.nl


### Enter

Vonderweg 9  
7468 DC Enter


Tel. 0547-38 61 20  
enter@tuinvisie.nl

## Plaatsing


1. Voer de nodige graafwerken uit. Verwijder altijd de teelaarde.
2. Plaats de afboordingen. Deze moeten 2 cm boven het niveau van de bovenkant van de plaat uitsteken.
3. Plaats de funderingskoffer. Maximum in lagen van 20 cm werken en verdichten met een trilplaat.
4. Plaats de egalisatielaag in fijn grind, aantrillen en egaliseren.
5. Plaats ECCOgravel® met overlappend geotextiel. Te versnijden met een slijpschijf. Vervolgens de platen laten in halfsteens verband leggen.
6. Plaats het grind. Rijdende lasten op de onge vulde grindplaten is afgeraden. Egaliseren met een schop, borstel, hark en aftrekker. Het siergrind niet verdichten. Laat het grind  $\pm 2$  cm boven de platen liggen. Door natuurlijke compactatie zal het grind nog iets nazakken. Op termijn dient er net genoeg grind te liggen om de ECCOgravel® platen onzichtbaar te maken.
7. Enkele weken na de eerste ingebruikname inspecteren en egaliseren. Grind toevoegen waar nodig. Nazakkingen zullen nu niet meer optreden.




graafwerken



plaatsen afboordingen



funderingskoffer



egalisatielaag



plaatsen ECCOgravel®



plaatsen van het grind



egaliseren van het grind

vervolg op pag. 3

### Eindhoven

Ekkersrijt 1212  
5692 AE Son

Tel. 085-080 40 35  
eindhoven@tuinvisie.nl

### Utrecht

Rutherfordweg 75  
3542 CN Utrecht

Tel. 030-241 19 37  
utrecht@tuinvisie.nl

### Enter

Vonderweg 9  
7468 DC Enter

Tel. 0547-38 61 20  
enter@tuinvisie.nl

## Onderhoud

---

### TOPLAAG

- Afhankelijk van de verkeersintensiteit en het gebruik van de verharding is een sporadische inspectie aangewezen.
- Op plaatsen waar de honingraatstructuur komt bloot te liggen is het aangewezen deze opnieuw toe te dekken.

### BLADEREN

- Bij voorkeur eenmaal per jaar de bladeren verwijderen door deze weg te harken, blazen of zuigen.
- Tests hebben uitgewezen dat de minimale fractie in uw grind zeker niet kleiner mag zijn dan 4 mm als u hierbij verstuiving van het grind wil vermijden.

### AARDE | MEST

- Wanneer er aarde of mest op de verharding terechtkomt, wordt dit er best afgehaald met een schop tot op de honingraatstructuur. Een nieuw laagje grind ( $\pm 1$  cm) bovenop de honingraatstructuur volstaat om opnieuw een perfecte verharding te hebben. De aarde of mest die tussen de holle ruimtes in de honingraatstructuur gespoeld is, heeft geen effect op de waterdoorlatendheid.

### ONKRUID

- Houd rekening met onderstaande zaken om onkruidgroei te vermijden.
- Neem geen grindsoorten die een hoge porositeit hebben. Hoge porositeit = lang water vasthouden = meer onkruid.
- Neem geen grindsoorten die een hoog kalkgehalte hebben, want dit bevordert groei van onkruid.
- Maak een funderingskoffer die geen voedzame bestanddelen bevat en die het water vlot draineert.

Het eventueel resterende onkruid (van zaad dat initieel al in de bodem aanwezig was) wordt bemoeilijkt te groeien door het anti-worteldoek onderaan ECCOgravel®.

Het onkruid kan gemakkelijk met de hand verwijderd worden, doordat de wortels zich concentreren in de honingraatstructuur. Ook verwijdering met hete lucht of branders is mogelijk.

Deze oplossingen verdienen de voorkeur op chemische onkruidbestrijders.

### DOOIZOUTEN

- Zout heeft geen negatief effect op de ECCOgravel®-plaat.

**De producent is niet aansprakelijk voor eventuele (vervolg)schade wanneer u deze adviezen niet opvolgt.  
Voor meer informatie verwijzen wij u naar uw leverancier.**

## Eindhoven

Ekkersrijt 1212  
5692 AE Son

Tel. 085-080 40 35  
eindhoven@tuinvisie.nl

## Utrecht

Rutherfordweg 75  
3542 CN Utrecht

Tel. 030-241 19 37  
utrecht@tuinvisie.nl

## Enter

Vonderweg 9  
7468 DC Enter

Tel. 0547-38 61 20  
enter@tuinvisie.nl