

Verwerkingsvoorschrift Flexline 15 cm

Vorbereiding

- Markeer uw lijn of maak een sleuf. Verwijder bij bestaande gazons al het gras van perken die u van uw gazon wilt scheiden. Zorg ervoor dat u alle wortels afsnijdt en verwijdert wanneer u de randen langs een bestaand gazon aanbrengt. Let op: Het is mogelijk dat deze panelen een licht hellende afwerking hebben.

Hoekstukken

- U kunt kant-en-klare rechte hoeken aanschaffen. Deze kunt u
- ook eenvoudig zelf maken. Trek een onderbroken lijn langs de achterkant van de rand en maak een nkeping (5–7mm) bovenaan in de omgebogen lip. Buig het materiaal met uw handen. U kunt het resultaat verbeteren door een blok hout dicht bij de vouw te plaatsen.

Benodigde bevestigingen

- 2 x zelfborende schroeven (12G x 16mm)
- 2 x popnagels (4mm huls)

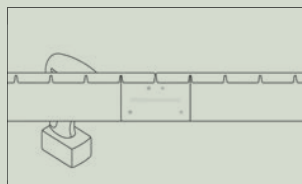
Bevestiging aan harde oppervlakken

- Als u de rand aan harde oppervlakken wilt bevestigen, dan kunt u de bevestigingssteun voor harde oppervlakken gebruiken. Deze kunt u bevestigen met grondnagels of door middel van bouten. (Bevestigingssteun apart verkrijgbaar)

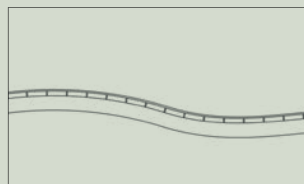
Tip

- Werkt u aan een bestaand gazon? Gebruik dan markeerverf voor het markeren van de lijn. Steek deze duidelijk af met uw schop of kantensteker. Zo kunt u de rand strak op het gazon laten aansluiten.
- Verdeel de pennen over de gehele lengte van de rand
- Sla alle pennen achter de rand in de grond (3A), begin aan één kant en ga stapsgewijs verder met bevestigen (3B).
- De diameter van de cirkel die met dit product gevormd kan worden is 70 cm

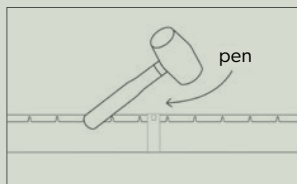
STAP 1 - BRENG RANDEN BIJ ELKAAR



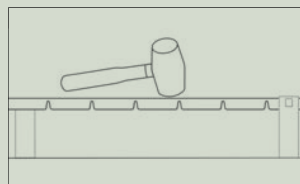
STAP 2 - BUIG



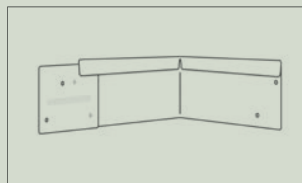
STAP 3A - SLA PENNEN IN DE GROND



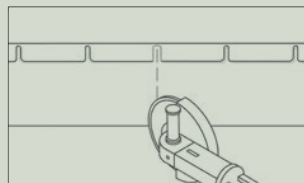
STAP 3B - BEVESTIG



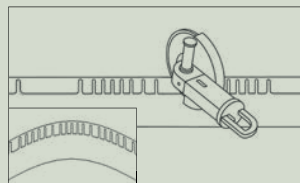
KANT-EN-KLAAR



HOEKSTUK – MAAK VOLDOENDE GROTE INKEPING MET EEN SLIJPTOL KORTE STRAAL



KLEINE STRAAL



De producent is niet aansprakelijk voor eventuele (vervolg)schade wanneer u deze adviezen niet opvolgt. Voor meer informatie verwijzen wij u naar uw leverancier.

Eindhoven

Ekkersrijt 1212
5692 AE Son

Tel. 085-080 40 35
eindhoven@tuinvisie.nl

Utrecht

Rutherfordweg 75
3542 CN Utrecht

Tel. 030-241 19 37
utrecht@tuinvisie.nl

Enter

Vonderweg 9
7468 DC Enter

Tel. 0547-38 61 20
enter@tuinvisie.nl