

Verwerkingsvoorschrift Flexline 10 cm

Vorbereiding

- Markeer uw lijn of maak een sleuf. Verwijder bij bestaande gazons al het gras van perken die u van uw gazon wilt scheiden. Zorg ervoor dat u alle wortels afsnijdt en verwijdert wanneer u de randen langs een bestaand gazon aanbrengt. Let op: Een lichte helling van de rand is mogelijk.

Hoekstukken

- U kunt kant-en-klare rechte hoeken aanschaffen, of u kunt deze eenvoudig zelf maken. Trek een onderbroken lijn langs de achterkant van de rand en maak een voldoende grote inkeping (5–7mm) in de omgebogen lip bovenaan. Buig het materiaal met uw handen. U kunt het resultaat verbeteren door een blok hout dicht bij de vouw te plaatsen.

Benodigde bevestigingen

- 2 x zelfborende schroeven (12G x 16mm)
- 2 x popnagels (4mm huls)

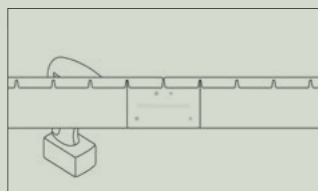
Bevestiging aan harde oppervlakken

- Als u de rand aan harde oppervlakken wilt bevestigen, dan kunt u de bevestigingssteun voor harde oppervlakken gebruiken. Deze kunt u bevestigen met grondnagels of door middel van bouten. (Bevestigingssteun apart verkrijgbaar)

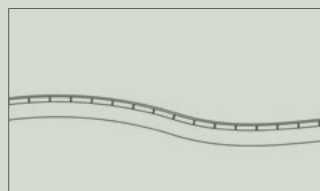
Tip

- Werkt u aan een bestaand gazon? Gebruik dan markeerverf voor het markeren van de lijn. Steek deze duidelijk af met uw schop of kantensteker. Zo kunt u de rand strak op het gazon laten aansluiten.
- Zet de randen grofweg op de juiste plaats voordat u deze op hun plaats bevestigt.
- Sla alle pennen naast de rand in de grond (3A), begin aan één kant en ga stap voor stap verder met bevestigen (3B).
- De diameter van de cirkel die met dit product gevormd kan worden is 70cm.

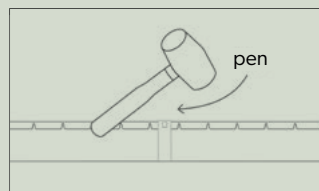
STAP 1 - BRENG RANDEN BIJ ELKAAR



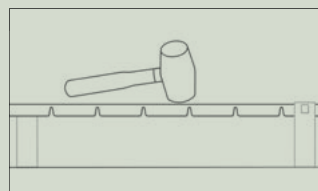
STAP 2 - BUIG



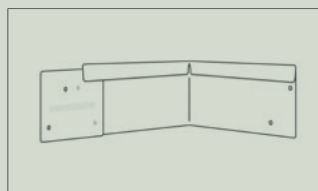
STAP 3A - SLA PENNEN IN DE GROND



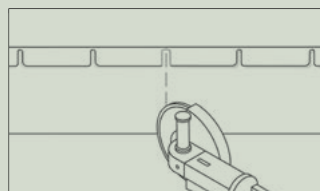
STAP 3B - BEVESTIG



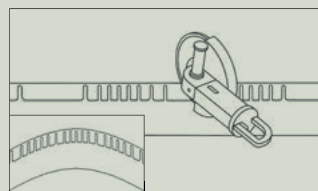
KANT-EN-KLAAR



HOEKSTUK - MAAK VOLDOENDE GROTE INKEPING MET EEN SLIJPTOL



KLEINE STRAAL



De producent is niet aansprakelijk voor eventuele (vervolg)schade wanneer u deze adviezen niet opvolgt. Voor meer informatie verwijzen wij u naar uw leverancier.

Eindhoven

Ekkersrijt 1212
5692 AE Son

Tel. 085-080 40 35
eindhoven@tuinvisie.nl

Utrecht

Rutherfordweg 75
3542 CN Utrecht

Tel. 030-241 19 37
utrecht@tuinvisie.nl

Enter

Vonderweg 9
7468 DC Enter

Tel. 0547-38 61 20
enter@tuinvisie.nl